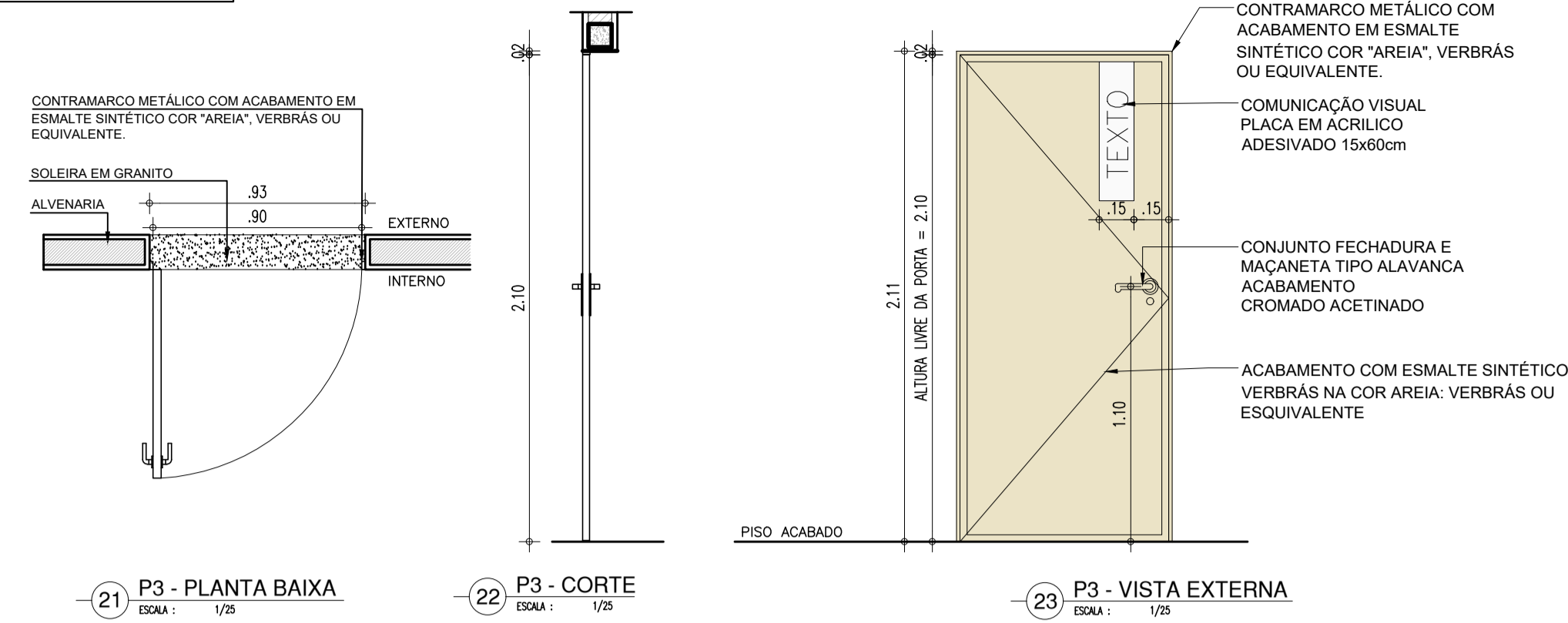
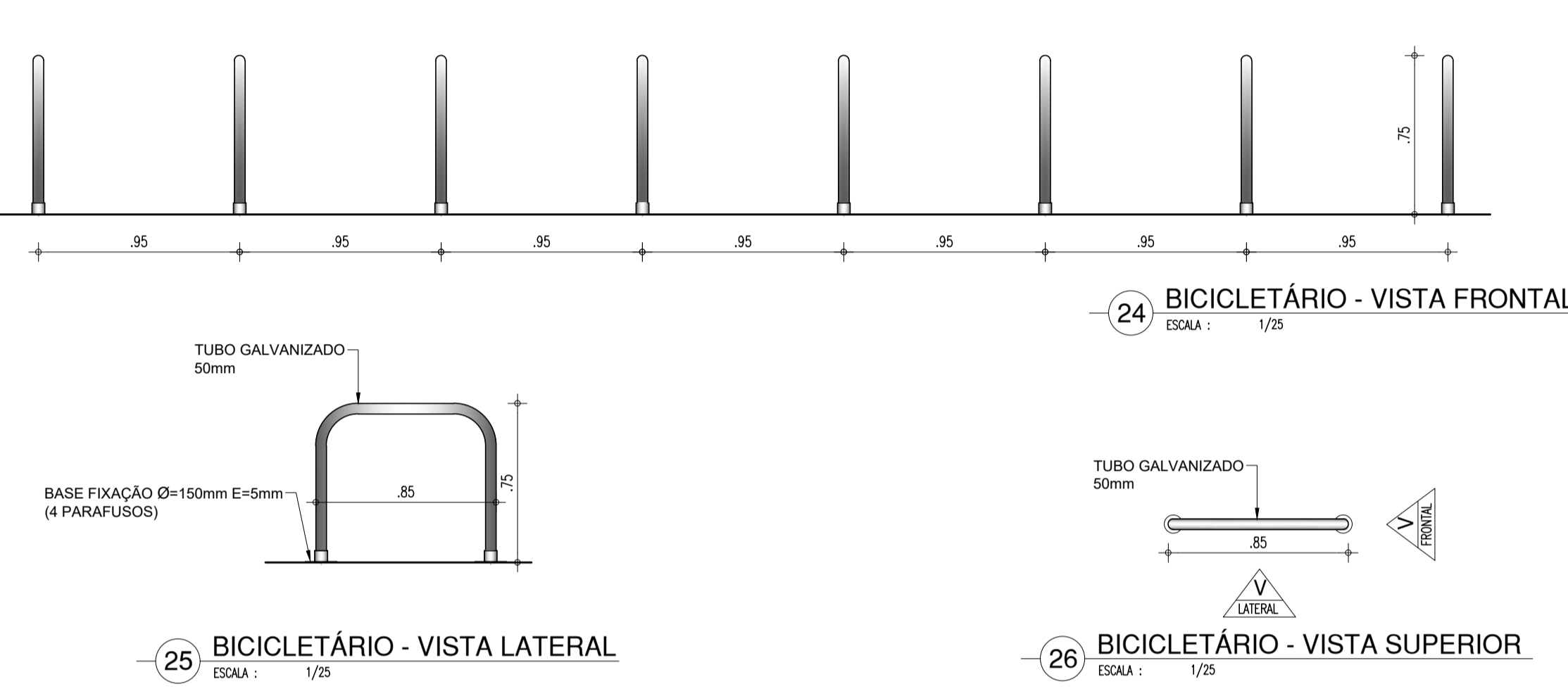


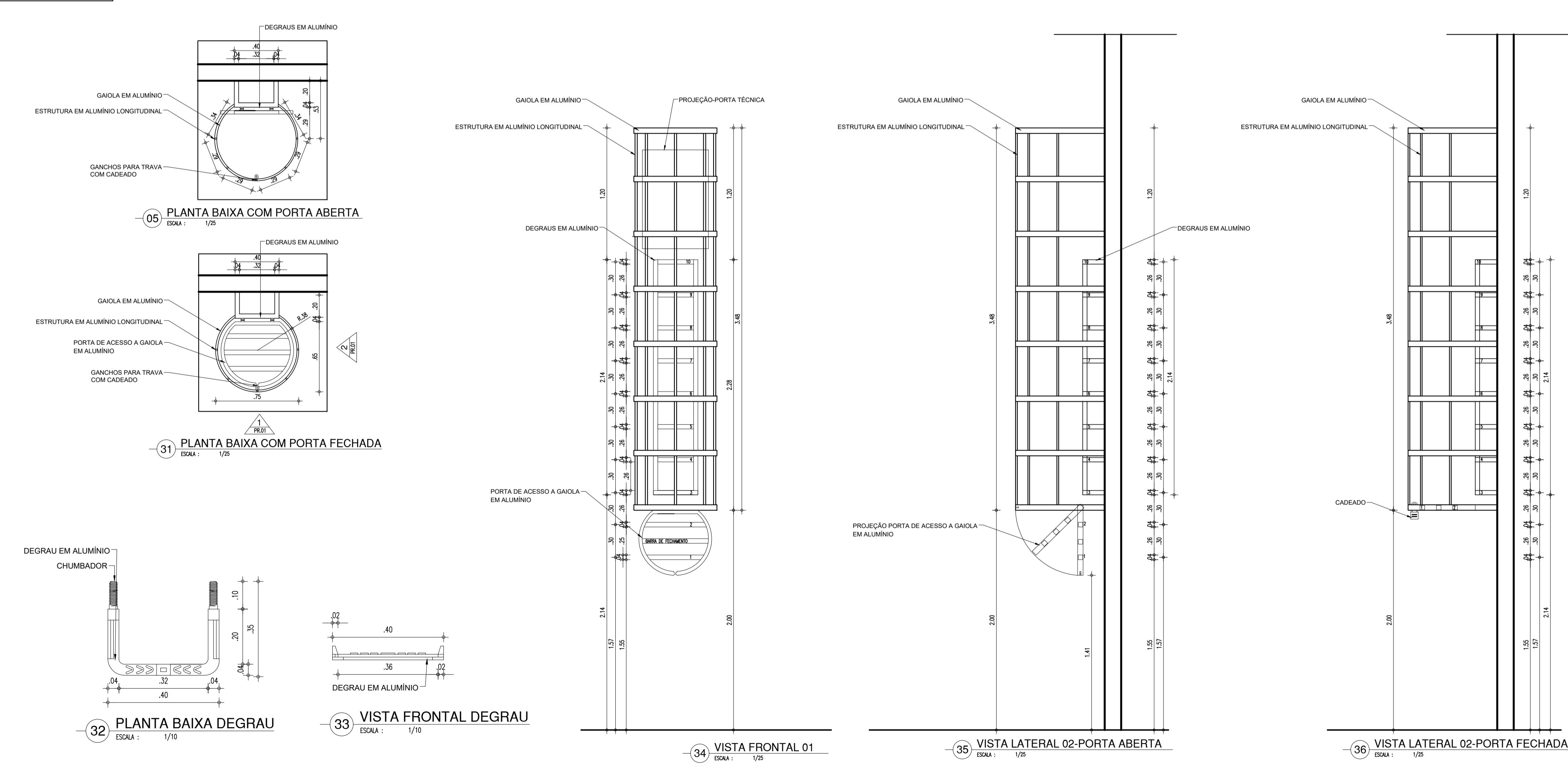
PORTAS



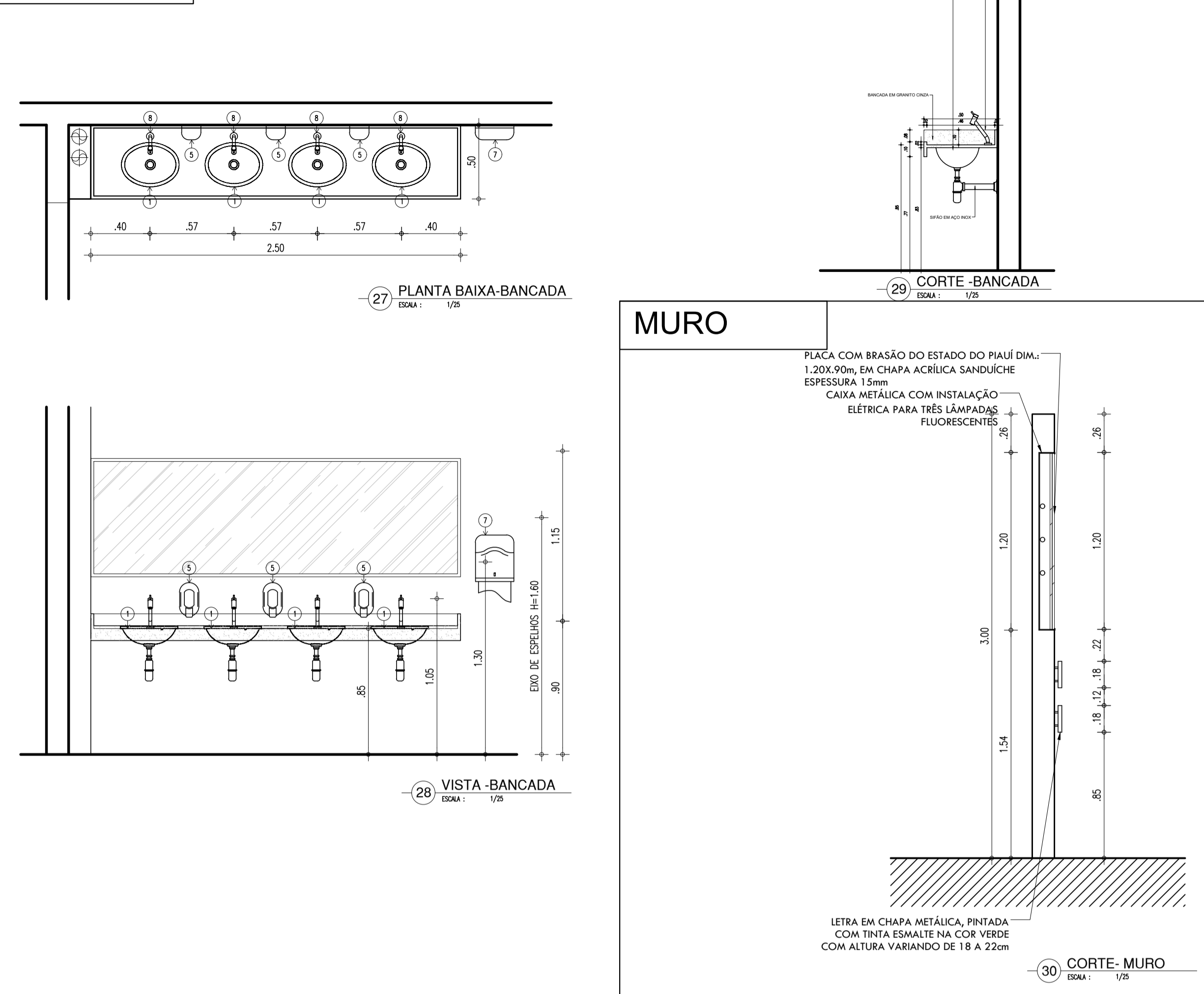
BICICLETÁRIO



ESCADA



BANCADAS



LEGENDA – ACESSÓRIOS DE BANHEIROS PCD


01	LAVATÓRIO COM COLUNA SUSPensa
02	VASO SANITARIO SIFONADO CONVENCIONAL PARA PCD SEM FURO FRONTAL COM LOUÇA BRANCA SEM ASSENTO
03	PAPELEIRA EM INOX
04	TORNEIRA DE MESA COM FECHAMENTO AUTOMATICO PARA LAVATÓRIO
05	SABONETEIRA PLASTICA TIPO DISPENSER PARA SABONETE LIQUIDO COM RESERVATÓRIO 800 A 1500ml
06	DISPENSER PLASTICO PARA PAPEL HIGIÊNICO
07	DISPENSER PLASTICO PARA PAPEL TOALHA
08	BANCO ARTICULADO, EM ACO INOX PARA PCD, FIXADO NA PAREDE
09	RALO SIFONADO CROMADO COM FECHO
10	CABIDE CROMADO
11	ACABAMENTO PARA REGISTRO BASE 3/4"
12	BARRA DE APOIO RETA, EM ACO INOX POLIDO, 40 CM FIXADA NA PAREDE
13	BARRA DE APOIO RETA, EM ACO INOX POLIDO, 80 CM FIXADA NA PAREDE
14	BARRA DE APOIO RETA, EM ACO INOX POLIDO, 40 CM FIXADA NA PORTA
15	BARRA DE APOIO RETA, EM ACO INOX POLIDO, 70 CM FIXADA NA PAREDE

LEGENDA – ACESSÓRIOS DE BANHEIROS

01	CUBA DE EMBUTIR OVAL EM LOUÇA BRANCA, 35 X 50CM OU EQUIVALENTE
02	VASO SANITARIO SIFONADO CONVENCIONAL COM LOUÇA BRANCA
03	ASSENTO SANITÁRIO CONVENCIONAL
04	MICTÓRIO SIFONADO LOUÇA BRANCA PADRÃO MÉDIO
05	SABONETEIRA PLASTICA TIPO DISPENSER PARA SABONETE LIQUIDO COM RESERVATÓRIO 800 A 1500ml
06	DISPENSER PLASTICO PARA PAPEL HIGIÊNICO
07	DISPENSER PLASTICO PARA PAPEL TOALHA
08	TORNEIRA CROMADA DE MESA 1/4
09	BARRA DE APOIO RETA, EM ACO INOX POLIDO, 70 CM FIXADA NA PAREDE

HISTÓRICO		
ALTERAÇÃO	REVISÃO	DATA
1.		
2.		
3.		
4.		
5.		

ARQUITETO(A):	ENGENHEIRO(A) RESPONSÁVEL:	PROPRIETÁRIO:
---------------	----------------------------	---------------



GOVERNO DO ESTADO DO PIAUÍ

SEDUC - SECRETARIA DE ESTADO DA EDUCAÇÃO

10º GRE - REGIONAL FLORIANO

DEPARTAMENTO: UNIDADE DE GESTÃO DA REDE FÍSICA

TÍTULO DO PROJETO: PROJETO ARQUITETÔNICO

ENDEREÇO DO SERVIÇO: RUA ANTÔNIO FREIRE, 464 - CENTRO - , 64.800-000

TÍTULO DO DESENHO: DETALHAMENTOS

MUNICÍPIO: FLORIANO - PI

DESENHO: PAULA JORGE

ZONA: URBANA

REVISÃO: 01

DESENHO: LEV

PRANCHA: 11/12

ESCALA: 1/25

REVISÃO: 01

OR PENA
07 0,1
07 0,2
07 0,3
07 0,4
07 0,5
07 0,6
07 0,7
07 0,8
07 0,9
07 1,0
07 1,1
07 1,2
07 1,3
07 1,4
07 1,5
07 1,6
07 1,7
07 1,8
07 1,9
07 2,0
07 2,1
07 2,2
07 2,3
07 2,4
07 2,5